


# GRUPO HF



CATÁLOGO 2024

# GRUPO HF



**CATÁLOGO 2024**

**LÍNEA CARPINTERO**





## ÍNDICE



01. PORTADA.
02. CONTRAPORTADA.
03. INDICE.
04. BALEROS.
05. RIEL Y CARRETILLAS PARA PISO.
06. RIEL DOBLE J.
07. CARRETILLAS PARA RIEL DOBLE J.
08. CAIMÁN P/CUADROS Y CARRETILLA P/ RIEL GLEIRO.
09. RIEL DOBLE L Y SUS CARRETILLAS.
10. CARRETILLAS PARA RIEL DOBLE L.
11. RIEL DOBLE T ALUMINIO Y ACERO.
12. CARRETILLAS PARA RIEL DOBLE T.
13. RIEL UV-A Y SU RESPECTIVA CARRETILLA.
14. CARRETILLA SIN RIEL Y GANCHOS PARA CAMA.
15. GANCHOS PERCHERO.
16. GUIAS, JALADERA DE BOTON Y BISAGRA AMERICANA.
17. JALADERAS DE EMBUTIR.
18. JALADERAS DE PUENTE Y PASADOR SOBREPONER.
19. PASADORES Y PERFILES.
20. RIEL U Y SUS RESPECTIVAS CARRETILLAS.
21. TOPES PARA PUERTA Y TAQUETES.
22. BRIDA PRESIÓN, AJUSTABLE Y REDONDAS DE 1" Y ½"
23. BRIDAS ABIERTA, CERRADA Y COCOL P/ TUBO RED.
24. SOPORTES PARA TUBO REDONDO Y OVALADO.
25. BRIDAS Y SOPORTES PARA TUBO OVALADO.
26. TUBOS
27. EXHIBIDOR PARA CARPINTERO.

## CARRETILLAS Y RIELES



**6-C**

Balero de Acero de 15/16" con Centro Pasado.

Empaque de 100 pzs.



**5**

Balero de Acero de 7/8" con Espiga.

Empaque de 100 pzs.



**6**

Balero de Acero de 15/16" con Espiga.

Empaque de 100 pzs.

\*Este dispositivo se utiliza principalmente para reducir la fricción entre algún eje y los elementos de transmisión que se conectan a él. Ya sea en una máquina industrial, un automóvil, un juguete, etc. Cabe mencionar que, al reducir la fricción entre estos dos elementos, también se reduce el desgaste.







## RIEL RPG

### DESCRIPCIÓN:

Riel de piso galvanizado para puertas livianas medidas: de 1.80, 2.40 Y 3.00 ms..

Ideal para fabricantes principiantes o expertos, de fácil instalación.

### CARACTERÍSTICAS:

Fabricado en acero galvanizado calibre 26.

CLAVE	DESCRIPCIÓN	EMPAQUE
RPG-1.80	Riel para piso galvanizado cal. 26	50 pzas
RPG-2.40	Riel para piso galvanizado cal. 26	50 pzas
RPG-3.00	Riel para piso galvanizado cal. 26	50 pzas

### SE USA CON:

CLAVE	DESCRIPCIÓN	EMPAQUE
CARRETILLA: 181 Y 185	Carretilla para riel de piso.	50 PZAS

## CARRETILLA 181 Y 185

### DESCRIPCIÓN

Carretilla 181 carretilla para riel de piso.

Carretilla 185 carretilla embalada para riel de piso.

Corredera al piso para closet, embutida puertas livianas.

El carro puede ir sobrepuesto y no necesita de mecanismo en la puerta.

El carro puede ir embutido permitiendo una mínima separación entre puertas.

### APLICACIONES:

- Puertas de madera y metal.
- Espejadas de closet.
- Vitrinas



CAPACIDAD DE CARGA POR PAR

### SE USA CON:

CLAVE	DESCRIPCIÓN	EMPAQUE
RIEL RPG	Riel para piso galvanizado cal. 26	50 PZAS



# CARRETILLAS Y RIELES DJ



## RIEL DJA

### DESCRIPCIÓN

Riel DJA en **aluminio**, para closet sistema de traslape en tres diferentes medidas: 2.00, 3.00 y 6.00 metros.

Ideal para instalación sobrepuesta.

Sistema corredizo.

Se usa: con puertas de madera o puertas con marco de aluminio.




CLAVE	DESCRIPCIÓN	EMPAQUE
DJA-2.00	Riel DJA en aluminio 2.00 m.	12 PZAS
DJA-3.00	Riel DJA en aluminio 3.00 m.	12 PZAS
DJA-6.00	Riel DJA en aluminio 6.00 m.	12 PZAS

## RIEL DJ

### DESCRIPCIÓN

Riel DJ en **acero**, calibre 22 galvanizado, para closet con sistema de traslape en dos diferentes medidas: 2.00 y 3.00 m.



CLAVE	DESCRIPCIÓN	EMPAQUE
DJ-2.00	Riel DJ en acero 2.00 m.	12 PZAS
DJ-3.00	Riel DJ en acero 3.00 m.	12 PZAS

### SE USAN CON:

CLAVE	DESCRIPCIÓN
C-DJD	Carretilla doble 50kg
C-DJS	Carretilla sencilla 35 kg
C-DJD-HT Y C-DJS-HT mismo sistema, pero de resina acetálica*	



## CARRETILLA C-DJD Y C-DJD-HT

### DESCRIPCIÓN:

Sistema corredizo colgante doble para puertas de closet.

- ❑ La carretilla de acero es de lámina cal. 14 terminado galvanizado, balero de acero de 15/16" rueda color negro.
- ❑ La carretilla de resina acetálica contiene dos ruedas de resina color negro, que garantizan un deslizamiento silencioso y suave, Instalación sobrepuesta.

Incluye tope y guía al piso ajustable al espesor de la puerta.

Capacidad de carga de 50 kg par

CLAVE	DESCRIPCIÓN	EMPAQUE
C-DJD (en cajita)	Carretilla doble para riel DJ en nylon suave.	10 jgos (jgo c/4 ps.)
C-DJD-HT (en bolsa)	Carretilla doble para riel DJ, rueda buje resina acet.	10 jgos (jgo c/4 ps.)



## CARRETILLA C-DJS Y C-DJS-HT

### DESCRIPCIÓN:

Sistema corredizo colgante sencillo para puertas de closet.

- ❑ La carretilla de acero es de lámina cal. 14 terminado galvanizado, balero de acero de 15/16" rueda color negro.
- ❑ La carretilla de resina acetálica contiene una rueda de resina color negro que garantiza un deslizamiento silencioso y suave. Instalación sobrepuesta.


Incluye tope y guía al piso ajustable al espesor de la puerta.


Capacidad de carga de 35 kg par

CLAVE	DESCRIPCIÓN	EMPAQUE
C-DJS (en cajita)	Carr. sencilla para riel DJ en nylon suave.	10 jgos (jgo c/4 ps.)
C-DJS-HT (en bolsa)	Carr. sencilla para riel DJ, rueda buje resina acetálica	10 jgos (jgo c/4 ps.)

### SE USA CON:

CLAVE	DESCRIPCIÓN	EMPAQUE
RIEL DJA	Riel DJ de aluminio para closet.	12 PZAS
RIEL DJ	Riel DJ para closet cal.22	12 PZAS





## CPC

Caimán para cuadros.

Acabado galvanizado.

CLAVE	DESCRIPCIÓN
CPC-1	Caimán Para Cuadros 4cm, Niquelados
CPC-2	Caimán Para Cuadros 5.1cm, Niquelado
CPC-3	Caimán Para Cuadros 6.5cm, Niquelados
Empaque bolsa de 1000 pzas	



## CARRETILLA GLEIRO

### CARRETILLA CG-14

#### DESCRIPCIÓN:

Carretilla tipo gleiro, especial para hotelería, de fácil instalación. Fabricado en lámina galvanizada, rodamiento sencillo. Medidas 30x30 mm.

Empaque 100 pzs.

#### SE USA CON:

Riel JJ mini (no incluido).





## RIEL L-2 Y L-22

### DESCRIPCIÓN:

El tradicional fuerte y resistente.

Riel doble L para closet en acero calibre 20 Y 22

En medidas de 1.83, 2.44 y 3.00 metros.

Para instalación superior sobrepuesta, dentro del vano.

Fácil y rápido de instalar, especial para puertas de traslape.

\*Se usa con carretillas: 56 Y 58 en sus dos presentaciones acero y nylon

CLAVE	DESCRIPCIÓN	EMPAQUE
L-2	Riel doble L para closet calibre 20 <b>ROJO OXIDO</b>	12 pzas
L-22	Riel doble L para closet calibre 22 <b>GRIS</b>	12 pzas

\*Nuestra recomendación, es usar carretillas en Nylon o acetal, brindan suavidad de desplazamiento y sobre todo silencioso.

## CARRETILLA 56-C Y 58-C

### DESCRIPCIÓN:

Línea tradicional.

Carretilla curva, con un balero de 15/16" en acero, sistema corredizo colgante, diseñado y fabricado para puertas colgantes de closet.

Instalación sobrepuesta incluye guía al piso ajustable al espesor de la puerta, además cuenta con un tope que evita el campaneo de las puertas.

Capacidad de carga 20 kg por par.

CLAVE	DESCRIPCIÓN	EMPAQUE
56-C	Carretilla curva placa angosta.	100 pzas
58-C	Carretilla curva placa ancha.	100 pzas

### SE USA CON:

CLAVE	DESCRIPCIÓN	EMPAQUE
Riel L-2 Y L-22	Riel Doble L.	12 PZAS



Tornillo de fijación



Ajuste altura de piso



## CARRETILLA 56-R Y 58-R

### DESCRIPCIÓN:

Carretilla RECTA línea tradicional.

Con un balero de 15/16" en acero, sistema corredizo colgante, diseñado y fabricado para puertas colgantes de closet. Instalación sobrepuesta, se recomienda usar la guía al piso, ajustable y el tope que evita el traslape de las puertas.

Capacidad de carga 20 kg por par.

CLAVE	DESCRIPCIÓN	EMPAQUE
56-R	Carretilla recta placa angosta	100 pzas
58-R	Carretilla recta placa ancha	100 pzas



## CARRETILLA 56 Y 58 BALERO EN NYLON

### DESCRIPCIÓN:

Carretilla RECTA Y CURVA línea tradicional y resistente con un balero de 15/16" en nylon que permite un rodamiento silencioso para aluminio y madera, sistema corredizo colgante, diseñado y fabricado para puertas colgantes de closet.

Sistema que permite ajustarse a la altura necesaria del piso-puerta.

Capacidad de carga 10 kg por par 56-CN Y 56-RN

Capacidad de carga 10 KG por par 58-CN Y 58-RN

CLAVE	DESCRIPCIÓN	EMPAQUE
56-CN	Carretilla curva placa angosta en nylon	100 pzas
56-RN	Carretilla recta plana angosta nylon	100 pzas
58-CN	Carretilla curva placa ancha nylon	100 pzas
58-RN	Carretilla recta placa ancha nylon	100 pzas

### SE USA CON:

RIEL L-2 Y L-22	Rile doble L en acero calibre 20 y22	12 PZAS
-----------------	--------------------------------------	---------



## RT-6.10

### DESCRIPCIÓN:

Riel De Aluminio Medida De 6.10 Mts. Acabado Aluminio Natural.  
Alta resistencia y durabilidad.



CLAVE	DESCRIPCIÓN	EMPAQUE
RT-6.10	Riel doble T 6.10mt alum	12 pzas

## T-2 y T-22

### DESCRIPCIÓN:

Tradicional Riel Doble T" Vintage En Lamina Negra Para Closet, Alta Resistencia y Durabilidad, Calibre 20 Color Rojo Oxido Y Calibre 22 Color Gris.  
En Medidas De 1.83, 2.44 Y 3.00 Mts.



CLAVE	DESCRIPCIÓN	EMPAQUE
T-2 1.83	Riel doble T cal. 20 1.83 mt	12 pzas
T-2 2.44	Rile doble T cal.20 2.44 mt	12 pzas
T-2 3.00	Riel doble T cal. 20 3.00 mt	12 pzas



CLAVE	DESCRIPCIÓN	EMPAQUE
T-22 1.83	Riel doble T cal. 22 1.83 mt	12 pzas
T-22 2.44	Rile doble T cal.22 2.44 mt	12 pzas
T-22 3.00	Riel doble T cal. 22 3.00 mt	12 pzas



COLGANTE  
MONTAJE  
DEL CARRO



DENTRO DE VANO  
MONTAJE  
DE PUERTA

### SE USA CON:

CLAVE	DESCRIPCIÓN	EMPAQUE
Carretilla 700 y 750	Carretilla para riel T de 2 y 4 baleros	4 PZAS



## CARRETILLA 700-A

### DESCRIPCIÓN:

Carretilla balancín para riel doble T, con cuatro baleros en acero, para aluminio y acero, acabado galvanizado.



## CARRETILLA 700-N

### DESCRIPCIÓN:

Carretilla balancín para riel doble T, con cuatro baleros en nylon, rodamiento suave, silencioso y durable.

CLAVE	DESCRIPCIÓN	EMPAQUE
700-A	Carretilla balancín 4 baleros en acero.	4 pzas
700-N	Carretilla balancín 4 baleros en nylon.	4 pzas



20 KG  
CAPACIDAD DE CARGA POR PAR



COLGANTE  
MONTAJE DEL CARRO



## CARRETILLA 750-A

### DESCRIPCIÓN:

Carretilla para riel T con dos baleros en acero. Para madera, aluminio y acero. Tradicionalmente fuerte.

EMPAQUE 4 pzas



## CARRETILLA 750-N

### DESCRIPCIÓN:

Carretilla para riel T dos baleros en nylon, con sistema silencioso y de fácil manejo, recomendado para puertas de aluminio y madera. Acabado galvanizado.

EMPAQUE 4 pzas



15 KG  
CAPACIDAD DE CARGA POR PAR



COLGANTE  
MONTAJE DEL CARRO

### SE USA CON:

RIEL T-2 Y T-22

Rile doble T en acero y aluminio calibre 20 y22

12 PZAS







## RIEL UV-A

### DESCRIPCIÓN:

Riel UV-A para closet elaborado de aluminio natural para carretilla 8000. en medidas de:

- UV-A-2.00
- UV-A-3.00
- UV-A-6.00

Alta resistencia y gran durabilidad, calidad superior.

Empaque 12 pzs

\*SE USA CON CARRETILLA: 8000




- ❖ El empaque incluye:  
par de carretillas,  
guía para piso y  
pijas para instalar.

## CARRETILLA 8000

### DESCRIPCIÓN:

Carretilla con 4 baleros 60/32" en nylon suave, para puerta corrediza y plegable pesada de madera, aluminio, acero y cristal. Practico suave y silencioso con capacidad de 30 kg.



CLAVE	DESCRIPCIÓN	EMPAQUE
8000 (en cajita)	Carretilla para riel UV-A	10 JUEGOS juego con 2 pzs.





## CARRETILLA CNP-250

### DESCRIPCIÓN:

Carretilla para piso, con rueda de nylon.  
Sistema dentro del vano para madera o aluminio,  
es de fácil y rápida instalación.  
(en cajita)

(Juego con 4 piezas) Empaque: 10 juegos  
Capacidad de carga 15 kg por par.



CAPACIDAD DE CARGA POR PAR



MONTAJE DE PUERTA



MONTAJE DEL CARRO

## GANCHO PARA CAMA

## GANCHO PARA CAMA A145

### DESCRIPCIÓN:

Gancho para cama tipo Americano,  
en Lámina negra, ajustable calibre 12.  
Alta resistencia.

(Juego con 8 pzas)



CLAVE	DESCRIPCIÓN	EMPAQUE
A145	Gancho tipo americano.	5 JUEGOS



Gancho perchero  
Rustico doble.  
En Zamak  
Chico.  
c/tornillo.



CLAVE	DESCRIPCIÓN	EMPAQUE
112-CH-C	CROMO	50 PZAS
112-CH-L	LATON	50 PZAS
112-CH-LV	LATON VIEJO	50 PZAS

Gancho perchero  
Rustico Doble.  
En Zamak.  
Grande  
c/tornillo



CLAVE	DESCRIPCIÓN	EMPAQUE
112-GD-CS	CROMO SATIN	50 PZAS
112-GD-L	LATON	50 PZAS
112-GD-LV	LATON VIEJO	50 PZAS

Gancho perchero.  
Sencillo.  
En Zamak.



CLAVE	DESCRIPCIÓN	EMPAQUE
111-GL	LATONADO	50 PZAS
111-GB	BLANCO	50 PZAS
111-GN	NEGRO	50 PZAS
111-GC	CROMADO	50 PZAS
111-GCO	COBRE	50 PZAS

Gancho Perchero.  
Rustico.  
En Zamak.



CLAVE	DESCRIPCIÓN	EMPAQUE
111-L	LATONADO	50 PZAS
111-C	CROMO	50 PZAS



**CALIDAD  
DISEÑO  
DURABILIDAD  
GARANTIA**





**9-Z**

Guía de Zamak tropicalizada ajustable para puerta de closet..  
 (Este producto es muy importante para evitar el campaneo de las puertas)



**9-N CAFE**

Guía de nylon ajustable para puerta De closet.  
 (Este producto es muy importante para evitar el campaneo de las puertas)



**JBZ-CRS**

Jaladera tipo botón en zamak Acabado Cromo satín  
Empaque de 50 pzas.

**BTA**  
 Bisagra tipo americana



CLAVE	DESCRIPCIÓN
BTA-CO	Bisagra tipo americana cobrizada.
BTA-L	Bisagra tipo americana Latonada.
BTA-N	Bisagra tipo americana Niquelada
<b>Empaque de 500 juegos</b>	



# JALADERAS DE EMBUTIR



## 3-INOX

Jaladera de embutir  
Para puerta en acero inoxidable.  
10 cm largo 3.5 cm de ancho.

Empaque de 100 pzas.



## 2-N

Jaladera de embutir  
Para puerta Niquelada.  
1 1/4" x 4".

Empaque de 100 pzas.



## 1-CS

Jaladera de embutir  
Para puerta en lámina negra.  
8.5 cm largo 4.5 cm de ancho.  
Acabado cromo satín.

Empaque de 25 pzas.





CLAVE	DESCRIPCIÓN	EMPAQUE
JAL-125-L	Jaladera de puente latonado.	20 pzas
JAL-125-N	Jaladera de puente niquelado.	20 pzas
JAL-125-PN	Jaladera de puente pintura negra.	20 pzas

\*Jaladera de lámina tipo puente 12.5 cm



CLAVE	DESCRIPCIÓN	EMPAQUE
JAL-130-L	Jaladera de puente latonado.	20 pzas
JAL-130-N	Jaladera de puente niquelado.	20 pzas
JAL-130-PN	Jaladera de puente pintura negra.	20 pzas


\*Jaladera de lámina tipo puente 13 cm



CLAVE	DESCRIPCIÓN	EMPAQUE
JAL-150-L	Jaladera de puente latonado.	20 pzas
JAL-150-N	Jaladera de puente niquelado.	20 pzas
JAL-150-PN	Jaladera de puente pintura negra.	20 pzas

\*Jaladera de lámina tipo puente 15 cm

## PASADORES



### 20-N

Mini pasador de sobreponer, 4 cm niquelado.


Múltiples usos para: aluminero, carpintero y herrero.

**Empaque de 100 pzas.**



**15-DB**

Broche doble bala mediano. c/tornillo. 50 x 9 mm. Latón sólido. Acabado níquel satinado.



CLAVE	DESCRIPCIÓN	EMPAQUE
15-DB	Broche doble bala med. c/tornillo.	10 pzs.

**15-M C/T**

Broche magnético, Color café c/contra. De plástico duro. Capacidad 3 kg.




CLAVE	DESCRIPCIÓN	EMPAQUE
15-MC/T	Broche magnético café c/contra.	25 pzs.

**PERFILES DE ALUMINIO IDEAL PARA CARPINTERIA MODERNA**

**Perfil jaladera canto C**


De aluminio natural, con terminación anodizado, para la apertura de puertas de muebles y frentes de cajón. Suple la necesidad de instalar una manija.



CLAVE	DESCRIPCIÓN	EMPAQUE
PJCC-2.00	Perfil jaladera a canto c 2.00 mts.	12 pzas.
PJCC-3.00	Perfil jaladera a canto c 3.00 mts.	12 pzas.
PJCC-6.00	Perfil jaladera a canto c 6.00 mts.	12 pzas.

**Perfil jaladera de embutir simple.**

De aluminio natural, ideal para muebles de cocinas o closets, se utiliza en cajones o puertas de 16 mm y 19 mm de espesor.



CLAVE	DESCRIPCIÓN	EMPAQUE
PJS-2.00	Perfil jaladera simple 2.00mts.	12 pzas.
PJS-3.00	Perfil jaladera simple 3.00 mts.	12 pzas.
PJS-6.00	Perfil jaladera simple 6.00 mts.	12 pzas.



## RIEL U (1400)

### DESCRIPCIÓN:

Riel U para closet calibre 20 lámina negra en medidas de: 1.83, 2.44 y 3.00

Color Rojo Oxido, soporta un peso aproximado de 150-Kg.

\*Se usa con carretillas:: 70 s ' Y 80 s'



CLAVE	DESCRIPCIÓN	EMPAQUE
U 1.83	Riel U 1.83 mts	12 pzas
U 2.44	Riel U 2.44 mts	12 pzas
U 3.00	Riel U 3.00 mts	12 pzas



## CARRETILLA 70-A

### DESCRIPCIÓN:

Carretilla 2 baleros 15/16" en acero, cuerpo en acero de 5/8".  
Moviliza puertas en riel U 1400.

Acabado galvanizado.

Carga máxima de 150 kg par.



## CARRETILLA 80-A

### DESCRIPCIÓN:

Carretilla 4 baleros 15/16" en acero, cuerpo en lamina cal. 14  
Acabado galvanizado.

Carga máxima de 50-65 kg por hoja.



## CARRETILLA 80-HT

### DESCRIPCIÓN:

Carretilla HIGH TECH 4 baleros, cuerpo y ruedas en resina acetilica.  
Rodamiento suave y silencioso/para uso exterior o interior, para madera o acero.  
Acabado negro.

Carga máxima de 80 kg por hoja.



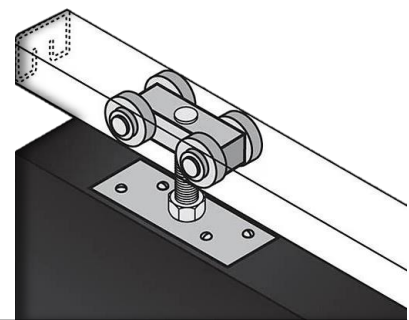
## CARRETILLA 80-R

### DESCRIPCIÓN:

Carretilla reforzada 4 baleros 15/16" en acero,  
Cuerpo cuadrado en acero de 5/8"

Acabado galvanizado.

Carga máxima de 250 kg par.







# TOPES PARA PUERTAS

**27**

Tope cuadrado para puerta en Zamak. Evita el golpe de las puertas.

Empaque de 50 pzas.



**27-C CROMADO**  
**27-L LATON**

**25**

Tope curvo para puerta, en Zamak

Empaque de 50 pzas.



**25-C CROMO**  
**25-L LATON**

**35-INOX**

Tope Acero Inoxidable T-303 5/8" Taquete Tipo TX 3/16, Altura 1", Contiene Un Anillo. De Vinil De 5/8" Terminado. Acero Satín.

Empaque de 10 pzas



**TML**

Tope media luna en Zamak.

Empaque de 50 pzas.

**TML-LV-HF LATON VIEJO**  
**TML-L-HF LATON**  
**TML-NS-HF CROMADO**



**30 Y 31**

Tope fija puerta pata de cabra reforzado en zamak. c/tornillos.



CLAVE	DESCRIPCIÓN	EMPAQUE
31-C	Pata de cabra cromado 10 cm.	12 pzs.
31-L	Pata de cabra latón 10 cm.	12 pzs.
32-NEG	Pata de cabra negra 11.5 cm.	50 pzs.
32-BCO	Pata de cabra blanca 11.5 cm.	50 pzs.

**HFT-14**

Taquete profesional, de alta resistencia, de 1/4, fortileno, Seguro de fijación, evita el desplazamiento.

Empaque 1,000 pzs.



**231**

Brida de presión en Zamak.  
Para tubo redondo de 1" Juego de 3 pzs.

Acabado natural.  
Empaque de 50 juegos.



**229**

Brida con opresor de acero.  
Para tubo redondo de 1"

Acabado cromo.  
Empaque de 250 jgos.



**230 / 234**

Brida Lateral p/tubo  
de 1" Cal. 24.  
Juego de 2 pzs.

Acabado galvanizado,  
niquelado y negro.



CLAVE	DESCRIPCIÓN	EMPAQUE
234-G	Brida Lateral Galvanizada.	100 Jgos.
230-N	Brida Lateral Niquelada.	100 Jgos.
HF234-NEG	Brida Lateral Negra.	100 Jgos.

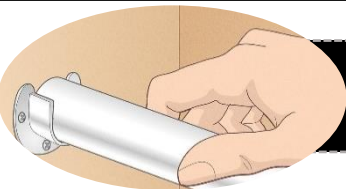
**233**

Brida Lateral Redonda  
p/tubo de ½".  
Cal. 24.

Juego de 2 pzas.  
Acabado galvanizado y negro.



CLAVE	DESCRIPCIÓN	EMPAQUE
233-G	Brida lateral para tubo de ½" cal. 24. galvanizada.	100 Jgos.
233-NEG	Brida lateral para tubo de ½" cal. 24. Negra.	100 Jgos.

**235**

Brida Lateral Abierta y Cerrada p/tubo redondo 1" En Zamak.

Acabado cromo satin.



CLAVE	DESCRIPCIÓN	EMPAQUE
235A-CR	Brida Lateral Abierta p/ tubo 1" Zamak Crs.	200 PZS.
235-CR	Brida Lateral Cerrada p/ tubo 1" Zamak Crs.	200 PZS.

**236**

Brida Cocol Abierta y Cerrada p/tubo de 1/2" de Lámina.

Acabado cromado.



CLAVE	DESCRIPCIÓN	EMPAQUE
236A-CR	Brida de cocol abierta para tubo de 1/2".	50 PZS.
236-CR	Brida de cocol cerrada para tubo de 1/2".	50 PZS.

**237-CR**

Brida Cocol p/tubo 1" Cerrada. De Lámina

ACABADO CROMADO



CLAVE	DESCRIPCIÓN	EMPAQUE
237-CR	Brida de cocol cerrada para tubo de 1". Crs.	100 PZS.

## 212

Soporte central ovalado de zamak.  
C/tornillos.

Acabado blanco, cromo, latón y negro.



CLAVE	DESCRIPCION	EMPAQUE
212BA-O	Soporte ovalado BLANCO	25 pzs.
212-O	Soporte ovalado CROMO	25 pzs.
212-L	Soporte ovalado LATÓN	25 pzs.
212-NEG	Soporte ovalado NEGRO	25 pzs.

## 210

Soporte central redondo de 1"  
para cortinero de 25mm.

Acabado blanco, galvanizado, niquelado y negro.



CLAVE	DESCRIPCION	EMPAQUE
210-GB	Soporte redondo blanco	50 pzs.
210-G	Soporte redondo galvanizado	50 pzs.
210-N	Soporte redondo Niquelado	50 pzs.
HF210-NEG	Soporte redondo Negro	50 pzs.

## HF-3024

Soporte central redondo para tubo de 1", en Zamak  
Acabado cromo.



## 3026

Soporte ciego en Zamak p/tubo de 1", 7.8 cm.  
Acabado cromado.



CLAVE	DESCRIPCION	EMPAQUE
3026	Soporte ciego en Zamak para tubo 1"	25 pzs.
HF-3024	Soporte central en Zamak 1"	25 pzs.

## 209

Soporte central redondo ½" para tubo de 12.5 mm.

Acabado galvanizado y negro.



CLAVE	DESCRIPCION	EMPAQUE
209-G	Soporte central para tubo de ½ " Galvanizado	100 pzs.
209-NEG	Soporte central para tubo de ½ " Negro	100 pzs.

**208-N 1"**

Soporte Central Redondo  
1" de acero ajustable  
De 25X76 mm.

Acabado Niquelado.



CLAVE	DESCRIPCIÓN	EMPAQUE
208-N 1"	Soporte Central redondo acero 1".	100 PZS

**213-CR O**

Soporte Central  
Ovalado 1" de acero.  
ajustable.

15X30 X 73 mm.

Acabado Cromado.



CLAVE	DESCRIPCIÓN	EMPAQUE
213-CR O	Soporte Central ovalado acero 1".	100 PZS

**JBO**

Brida en Zamak para  
Tubo Ovalado  
c/tornillos  
Juego de 2 pzs.

Acabado Latón, Níquel,

Blanco y Negro



CLAVE	DESCRIPCIÓN	EMPAQUE
JBO200-O-L	Brida ovalada latón.	50 JGOS.
JBO200-O	Brida ovalada Níquel.	100 JGOS.
JBOBA200-O	Brida ovalada Blanco.	50 JGOS.
JBO200-O-NEG	Brida ovalada Negra.	50 JGOS.

**JBO200-LAM**

Brida en Lámina  
cal. 26, Para tubo  
ovalado.

Acabado Níquel.



CLAVE	DESCRIPCIÓN	EMPAQUE
JBO200-LAM	Brida ovalada de Lámina, Níquel.	200 JGOS.

**232-N**

Juego de Brida Lateral  
p/tubo ovalado 1".  
Lam. 24.

Acabado Níquel.



CLAVE	DESCRIPCIÓN	EMPAQUE
232-N	BRIDA LATERAL OVALADA 1" LAM.	100 JGOS





## TUBO REDONDO

Tubo redondo para closet o cortinero de 1" Y de 1/2" X 6.00 y 3.00 MTS De aluminio y lamina.  
Acabado natural, cromo, galvanizado y negro.



CLAVE	ALUMINIO	EMPAQUE
200-A	Tubo redondo aluminio Natural Anodizado. 1"X 6.00	10PZAS


CLAVE	CROMADOS	EMPAQUE
200-CR	Tubo redondo cromado 1"x 6.00 mts	10 PZAS
200-3CR	Tubo para closet o cortinero de 1" x 3.0 mts cromado	10 PZAS
300-CR	Tubo redondo cromado 1/2" x 6.00 mts.	10 PZAS

CLAVE	GALVANIZADOS	EMPAQUE
200-G	Tubo redondo galv. 1 x 6.00 mts.	10 PZAS
200-3G	Tubo redondo galv. 1" x 3.0 Mts Galv en Cal.23	10 PZAS
300-G	Tubo redondo galv. 1/2" x 6.00 mts	10 PZAS
300-3G	Tubo redondo galv. 1/2" x 3.00 mts	10 PZAS

CLAVE	NEGRO	EMPAQUE
200-3NEG	Tubo redondo pintura negra, de 1"X3.0 Mts. P.E. Cal. 23	10 PZAS
300-3NEG	Tubo redondo Pintura negra, de 1/2X3.0 Mts P.E. Cal. 22	10 PZAS

## TUBO OVALADO

Tubo ovalado para closet o cortinero de 1" Y de 1/2" X 6.00 MTS y 3.00 mts. De aluminio y lámina.  
Acabado cromo, galvanizado, negro y aluminio estriado.



CLAVE	DESCRIPCION	EMPAQUE
400-TOG	Tubo ovalado galvanizado 15 x 30 mm 6mt.	10 PZAS
400-OCR	Tubo ovalado cromo 15 x 30 mm 6.00 mts.	10 PZAS
400-3CR	Tubo ovalado de 15 x 30mm. x 3.0 mts. cromado	10 PZAS
400-TO3-NEG	Tubo ovalado Negro de 15 x 30 x 3.00 mts cal. 22	10 PZAS
200-TAO3	Tubo ovalado de aluminio estriado 15 x 30 mm 3.00 mts	10 PZAS

Hacemos de lo **IMPOSIBLE** algo *Simple...*

Ya pensaste como aprovechar nuestro Nuevo "EXHIBIDOR"  
línea Carpintero?

Grupo®

HERRAJES HF S.A. DE C.V.

**GRUPO HF**



**HF**

*¡Tu Aliado que te hace fuerte!*



¡Diferente y único  
no lo pienses Mas!

TELS. (33)3124-3434/35 3316-60-4071 E-MAIL: [info@herrajeshf.mx](mailto:info@herrajeshf.mx)

No aplica con otras promociones | Precio más I.V.A.

MEDIDAS 1.20 m x .80 cm

**GRUPO HF**





# GRUPO HF



CATÁLOGO 2024

LÍNEA HERRERO



## ÍNDICE



1. PORTADA.
2. ÍNDICE.
3. BISAGRAS TEJUELO y BIBELES.
4. BISAGRAS TUBULARES.
5. RIEL U Y SUS RESPECTIVAS CARRETILLAS.
6. RUEDAS.
7. CARRETILLAS PARA RIEL U 1500.
8. CARRETILLAS PARA RIEL U 1500.
9. CARRETILLAS PARA RIEL U 1500.
10. CARRETILLAS PARA VENTANA.
11. BUZONES.
12. TAPAS PARA BUZÓN Y JALADERA ESTRIADA.
13. MANIJAS PARA VENTANA Y PASADOR COLA DE PATO.
14. PASADORES MAUSER Y PASADORES REFORZADOS.
15. PASADORES CUADRADO, OCULTO Y OREJA DE RATÓN.
16. PICAPORTES.
17. PICAPORTES REFORZADO NEGRO Y SUPER PICOS.
18. EXHIBIDOR DE HERRERO.

# BISAGRAS



## BP-16

Bisagra de proyección, tradicional Para ventanas con cuerpo de acero. Fabricada en lámina de acero, Para ventanas de perfil tubular.

Acabado negro.

Empaque de 50 pzas.

## BIBELES

Soporte superior con balero para hacer girar una puerta abatible. En medidas: chico, mediano y grande.



CLAVE	DESCRIPCION	EMPAQUE
BIBEL CH	Bibel chico con solera 1/4 y perno	5 pzas
BIBEL MED	Bibel mediano con solera 3/16 y balero de 11/2"	5 pzas.
BIBEL GDE	Bibel grande con solera 3/16 y balero de 2"	2 pzas.

## BTN

Bisagra tejuelo negro Con balín de acero templado.



CLAVE	DESCRIPCION	EMPAQUE
BTN 1"	Bisagra tejuelo negro 1"	30 pzas.
BTN-1 1/4"	Bisagra tejuelo negro 1 1/4"	30 pzas.
BTN-1 1/2"	Bisagra tejuelo negro 1 1/2"	30 pzas.
BTN-2"	Bisagra tejuelo negro 2"	10 pzas.
BTN-2 1/2"	Bisagra tejuelo negro 2 1/2"	10 pzas.
BTN-3"	Bisagra tejuelo negro 3"	5 pzas.

## BTPC

Bisagra tejuelo pulido con balín de acero templado.



CLAVE	DESCRIPCION	EMPAQUE
BTPC 1"	Bisagra tejuelo pulido 1"	30 pzas.
BTPC-1 1/4"	Bisagra tejuelo pulido 1 1/4"	30 pzas.
BTPC-1 1/2"	Bisagra tejuelo pulido 1 1/2"	30 pzas.
BTPC-2"	Bisagra tejuelo pulido 2"	10 pzas.

## BIS-AN

Bisagra tipo ancla, Fabricada en acero al carbón, Para obtener mejor fijación en cemento.

Acabado negro.




CLAVE	DESCRIPCION	EMPAQUE
BIS-AN 3/4"	Bisagra tipo ancla 3/4"	50 pzas.
BIS-AN 1"	Bisagra tipo ancla 1"	50 pzas.
BIS-AN 1 1/4"	Bisagra tipo ancla 1 1/4"	25 pzas.
BIS-AN 1 1/2"	Bisagra tipo ancla 1 1/2"	20 pzas.
BIS-AN-2"	Bisagra tipo ancla 2"	10 pzas.





**BIS**  
Bisagra tubular forjada.  
Acabado pulido.



**76-B**  
Bisagra tubular maquinada.  
Acabado negro.

CLAVE	DESCRIPCION	EMPAQUE
BIS 3/8"	Bisagra tubular forjada	150 pzas.
BIS 1/2"	Bisagra tubular forjada	300 pzas.
BIS 5/8"	Bisagra tubular forjada	200 pzas.
BIS 3/4"	Bisagra tubular forjada	100 pzas.
BIS-1"	Bisagra tubular forjada	60 pzas.

CLAVE	DESCRIPCION	EMPAQUE
76-B 3/8"	Bisagra tubular maquinada	100 pzas.
76-B 1/2"	Bisagra tubular maquinada	100 pzas.
76-B 5/8"	Bisagra tubular maquinada	50 pzas.
76-B 3/4"	Bisagra tubular maquinada	50 pzas.
76-B 1"	Bisagra tubular maquinada	25 pzas.

**BISGRAB**

Bisagra tubular Forjada  
Con Graseira y Balin.  
Acabado negro.



CLAVE	DESCRIPCION	EMPAQUE
BISGRAB 5/8	Bisagra tubular forjada	200 pzas.
BISGRAB 3/4	Bisagra tubular forjada	100 pzas.

**BISGRAB**

Bisagra tubular Maquinada  
Con Graseira y Balin.  
Acabado negro.



CLAVE	DESCRIPCION	EMPAQUE
BISGRAB 1x3 3/4	Bisagra tubular maquinada	60 pzas.
BISGRAB 1x5 1/2	Bisagra tubular maquinada	50 pzas.



## RIEL U (1400)

### DESCRIPCIÓN:

Riel U para closet cal. 20, lámina negra en medidas de :1.83, 2.44 Y 3.00

Soporta un peso aproximado de 150 Kg.

Acabado rojo oxido

\*SE USA CON CARRETILLAS: 70 s ' Y 80 s'



CLAVE	DESCRIPCIÓN	EMPAQUE
U 1.83	Riel U 1.83 mts	12 pzas
U 2.44	Riel U 2.44 mts	12 pzas
U 3.00	Riel U 3.00 mts	12 pzas



### CARRETILLA 70-A

#### DESCRIPCIÓN:

Carretilla 2 baleros 15/16" en acero, cuerpo en acero de 5/8".  
Moviliza puertas en riel U 1400.

Acabado galvanizado.

Carga máxima de 150 kg par.



### CARRETILLA 80-A

#### DESCRIPCIÓN:

Carretilla 4 baleros 15/16" en acero, cuerpo en lámina cal. 14.

Acabado galvanizado.

Carga máxima de 50-65 kg por hoja.




### CARRETILLA 80-HT

#### DESCRIPCIÓN:

Carretilla HIGH TECH 4 baleros, cuerpo y ruedas en resina acetálica.  
Rodamiento suave y silencioso/para uso exterior o interior.  
Para madera o acero.

Acabado negro.

Carga máxima de 80 kg por hoja.



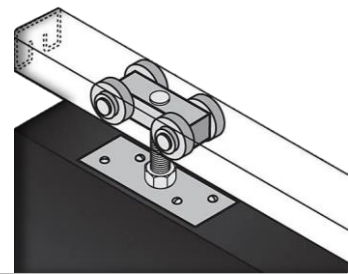
### CARRETILLA 80-R

#### DESCRIPCIÓN:

Carretilla reforzada 4 baleros 15/16" en acero,  
Cuerpo cuadrado en acero de 5/8"

Acabado galvanizado.

Carga máxima de 250 kg par.



**BPP2"**

Rueda balero al piso para portón pesado con tornillo 7/16" x 2". (corre sobre guía de Angulo al piso)  
Capacidad 15 kg por hoja.

Acabado tropicalizado.



CLAVE	DESCRIPCIÓN	EMPAQUE
BPP-2"	Rueda balero al piso para portón pesado	10 PZAS

**Rueda para guía perfil V**



Se instala en un Angulo que normalmente hace el herrero o quien instala el herraje

CLAVE	DESCRIPCIÓN	EMPAQUE
HFRP2-V	Rueda 2" V soporta 200 kg	25 PZAS
HFRP3-V	Rueda 3" V soporta 300 kg	6 PZAS
HFRP4-V	Rueda 4" V. soporta 500 kg	5 PZAS



**Rueda para guía perfil U**



Corre en un redondo de 3/4"

CLAVE	DESCRIPCIÓN	EMPAQUE
HFRP2-U	Rueda 2" U soporta 200 kg	25 PZAS
HFRP3-U	Rueda 3" U soporta 300 kg	6 PZAS
HFRP4-U	Rueda 4" U soporta 500 kg	5 PZAS

**85-A**

Carretilla para riel U1500 corto, portón pesado, 4 baleros en acero de 3/4.

**Acabado galvanizado.**



CLAVE	DESCRIPCIÓN	EMPAQUE
85-A	Carretilla 4 baleros en acero.	10 PZAS

**85-N**

Carretilla para riel U 1500 corto, portón pesado, 4 baleros en Nylon, cuerpo en acero de 3/4.

**Acabado galvanizado.**



CLAVE	DESCRIPCIÓN	EMPAQUE
85-N	Carretilla 4 baleros en nylon, cuerpo en acero	10 PZAS

**800-A**

Carretilla para riel U 1500 corto, portón pesado, rueda troquelada, en lámina cal. 14.

**Acabado galvanizado.**



CLAVE	DESCRIPCIÓN	EMPAQUE
800-A	Carretilla para portón/rueda troquelada en lamina	2 PZAS





**800-AT**

Carretilla para riel U 1500 corto, portón pesado, Rueda troquelada en lámina Cal. 14.

Acabado Tropicalizado.



CLAVE	DESCRIPCIÓN	EMPAQUE
800-AT	Carretilla para portón/rueda troquelada en lámina	2 PZAS

SISTEMAS CRREDIZOS  
MANUALES O AUTOMATICOS



**95-A**

Carretilla para riel U 1500 corto, portón pesado. Cuerpo en Lámina Cal. 14.

Acabado Galvanizado..



CLAVE	DESCRIPCIÓN	EMPAQUE
95-A	Carretilla para portón pesado, cuerpo en lámina.	2 PZAS



**95-RA**

Carretilla para riel U1500 corto, portón pesado. Cuerpo y rueda en resina acetálica. Sistema de rodamiento tipo buje, No requiere mantenimiento Resistencia probada.

Acabado Amarillo/Negro.



CLAVE	DESCRIPCIÓN	EMPAQUE
95-RA	Carretilla para portón, cuerpo y rueda en resina	2 PZAS



**NOTA: RESINA ACETALICA**  
Es un término dado a un polímero de alta resistencia, usado en la industria automotriz, naval, aérea, et... Este Polímero tiene varias bondades que lo hacen único, sus moléculas repelen el polvo, por lo que no necesita mantenimiento ni grasa para su buen funcionamiento. La humedad no lo daña, sino todo lo contrario.



**95-PLUS**

Carretilla plus reforzada para riel 1500 corto, Portón pesado cuerpo en Hierro vaciado.

**Acabado Rojo.**



CLAVE	DESCRIPCIÓN	EMPAQUE
95-PLUS	Carretilla plus cuerpo en hierro vaciado	2 PZAS

**95-PLUS-T**

Carretilla plus reforzada para riel 1500 corto. Portón pesado cuerpo en Hierro vaciado.

**Acabado Tropical izado.**




CLAVE	DESCRIPCIÓN	EMPAQUE
95-PLUS-T	Carretilla plus reforzada cuerpo en hierro vaciado.	2 PZAS

**95-R**

Carretilla reforzada para riel 1500 corto. Portón pesado cuerpo cuadrado de 3/4.

**Acabado Galvanizado.**



Caja para tornillo Hexagonal para mayor agarre

CLAVE	DESCRIPCIÓN	EMPAQUE
95-R	Carretilla reforzada, cuerpo cuadrado.	2 PZAS



“HF Herraaje Fuerte”



**COMPROMISO DE CALIDAD EN TODOS NUESTROS PRODUCTOS Y SERVICIOS**

En **Grupo HF** sabemos que la satisfacción de nuestros clientes es también nuestro principal objetivo.





# CARRETILLA PARA VENTANA

## CARRETILLA 10-A

### DESCRIPCIÓN:

Carretilla para ventana fija en escuadra, cuerpo en lámina de acero, balero de acero 15/16" embalado.

Para puertas de muebles fabricadas en madera, aluminio, o de material ligero.

Practico y de fácil instalación.

Acabado galvanizado.



EMPAQUE

200 pzs.

## CARRETILLA 12-V

### DESCRIPCIÓN:

Carretilla para ventana fija, cuerpo en lámina de acero, balero radial 7/8" en acero.

Especialmente para ventana de material liviano.

Acabado galvanizado.



EMPAQUE

200 pzs.

## CARRETILLA 12-VH

### DESCRIPCIÓN:


Carretilla para ventana fija, cuerpo en lámina de acero, balero radial 7/8" resina acetlica.

Especialmente para ventana de material liviano.

Es de sistema silencioso.

Se recomienda instalar con tornillos.

Acabado cuerpo galvanizado rueda negra.



EMPAQUE

200 pzs.



**69-CH**

Buzón chico  
21.5x35x10.5 cm.  
En lámina cal.24  
pintura horneada.

Buzón para interior sin tapa  
Acabado beige  
Empaque 1 pza.

**69-P**

Buzón de "pared"  
22x35x9.5 cm.  
En lámina cal.24  
pintura horneada.

Buzón para exterior  
Acabado gris  
Empaque 1 pza.  
**"El más resistente del país"**

**69-PC**

Buzón  
24.5x34x9 cm.  
En lámina cal.24  
pintura horneada.

Acabado negro con oro  
Empaque 1 pza.

**69-G**

Buzón Grande  
28x35x11.5 cm.  
En lámina cal.24  
pintura horneada.

Buzón para interior sin tapa  
Acabado blanco  
Empaque 1 pza.

**69-PV**

Buzón  
24.5x34x9 cm.  
En lámina cal.24  
pintura horneada.

Acabado verde Con negro  
Empaque 1 pza.



## Tapa para buzón de aluminio

Acabado natural, blanco, negro y oro.



CLAVE	DESCRIPCIÓN	EMPAQUE
3-A	Natural.	5 PZAS
3-AB	Tapa buzón alum. Pint. epóxica blanco.	5 PZAS
3-AN	Tapa buzón alum. Pint. epoxica negro.	5 PZAS

CLAVE	DESCRIPCIÓN	EMPAQUE
3-0	Tapa p/ buzón Oro.	20 PZAS

## Tapa para buzón de Bronce

Acabado Bronce.



CLAVE	DESCRIPCIÓN	EMPAQUE
3-BR	Tapa p/ buzón bronce.	5 PZAS

## JALADERAS



CLAVE	DESCRIPCIÓN	EMPAQUE
90-N	Jaladera tub. natural.	10 pzas.
90-O	Jaladera tubular oro.	10 pzas.
90-PB	Jaladera tubular blanca.	10 pzas.

Jaladera tubular en aluminio  
estriada de 20 cms.



**HF28-G**

Manija perico para ventana Calibre 14.  
Acabado Galvanizado.



**EMPAQUE**

**50 PZAS**

**34-G**

Manija plana  
(juego de 2 pzs. lzq./derecha sin contra)  
Acabado Galvanizado.



**EMPAQUE**

**100 JUEGOS**

**29-G**


Manija tubular  
(juego de 3 pzs. lzq./der. y contra)  
Acabado Galvanizado.



**EMPAQUE**

**100 JUEGOS**

**PASADORES**



**PASADOR COLA DE PATO**

Acabado Galvanizado.


CLAVE	DESCRIPCION	EMPAQUE
P-50	5 CM Chico.	50 PZAS
P-100	8 CM Mediano.	25 PZAS
P-150	10 CM Grande.	25 PZAS



**MAUSER**

Pasador máuser ambidiestro con contra.

Barra Solida  
Terminado galvanizado.



CLAVE	DESCRIPCIÓN	EMPAQUE
218-MP	Pasador 5 cm cal.18 redondo de 5/16"	100 PZAS
220-M	Pasador 8 cm cal.14 redondo de 3/8"	100 PZAS
222-CH	Pasador 10.5 cm cal.14 redondo de 1/2"	50 PZAS
224-MED.	Pasador 12.5 cm cal.14 redondo de 5/8"	50 PZAS
226-GDE	Pasador 14.5 cm cal.14 redondo de 5/8"	50 PZAS
228-EX	Pasador 22 cm cal.14 redondo de 1"	10 PZAS

*"Proteja su hogar, negocio o propiedad"*

**MAUSER REFORZADO**

Pasador máuser reforzado redondo (sin contra)

ALTA SEGURIDAD

Barra Solida  
Acabado negro



CLAVE	DESCRIPCIÓN	EMPAQUE
HFR-11	Pasador 11 cm de 1/2"	50 PZAS
HFR-16	Pasador 16 cm de 5/8"	50 PZAS
HFR-20	Pasador 20 cm de 5/8"	25 PZAS
HFR-25	Pasador 25 cm de 3/4"	25 PZAS
HFR-35	Pasador 35 cm de 1"	10 PZAS

CLAVE	DESCRIPCIÓN	EMPAQUE
R-55	Pasador 55 cm de 1/2"	10 PZAS

**HF-PC**

(Pasador Cuadrado de ½.)  
**ALTA SEGURIDAD**  
 13 cm de largo  
Acabado negro




EMPAQUE  
**10 PZAS**

**43-G**

**PASADOR OCULTO**

Mecanismo de cierre simple, fabricado y troquelado en una sola pieza que brinda una mayor resistencia y durabilidad.  
 Para instalar en la parte inferior o superior de la puerta.  
Acabado Galvanizado.



EMPAQUE  
**10 PZAS**

**OREJA DE RATON**



**900**

Oreja de ratón pasador en zamak para ventana con y sin contra.



OREJA DE RATON SIN CONTRA		
CLAVE	DESCRIPCION	EMPAQUE
900-N	Natural	50 pzs
900-L	Latón	50 pzs
900-B	Blanco	50 pzs
900-CO	Cobre	50 pzs
900-CR	Cromo	50 pzs

OREJA DE RATON CON CONTRA		
CLAVE	DESCRIPCION	EMPAQUE
900-N C/C	Natural	50 pzs
900-L C/C	Latón	50 pzs
900-B C/C	Blanco	50 pzs
900-CO C/C	Cobre	50 pzs
900-CR C/C	Cromo	50 pzs

**PBC**

Picaporte Barra cuadrada.

De: 30,40 y 55 cm.

Elemento de seguridad..

Acabado Galvanizado.



CLAVE	DESCRIPCIÓN	EMPAQUE
PBC-30	Picaporte 30 cm Barra cuadrada de ½".	50 PZAS
PBC-40	Picaporte 40 cm Barra cuadrada de ½".	25 PZAS
PBC-55	Picaporte 55 cm Barra cuadrada de ½".	25 PZAS

**PBR**

Picaporte barra redonda.

De: 20,30,40 Y 55 cm.

Acabado Galvanizado.



CLAVE	DESCRIPCIÓN	EMPAQUE
PBR-20	Picaporte 20 cm Barra redonda de 5/8".	50 PZAS
PBR-30	Picaporte 30 cm Barra redonda de 5/8".	50 PZAS
PBR-40	Picaporte 40 cm Barra redonda de 5/8".	25 PZAS
PBR-55	Picaporte 55 cm Barra redonda de 5/8".	25 PZAS

**HF-PCBCA**

Picaporte colonial barra cuadrada reforzada.

De argolla 30,40 y 55 cm.

Acabado Negro.



CLAVE	DESCRIPCIÓN	EMPAQUE
HF-PCBCA-30	Picaporte colonial 30 cm de ½".	30 PZAS
HF-PCBCA-40	Picaporte colonial 40 cm de ½".	20 PZAS
HF-PCBCA-55	Picaporte colonial 55 cm de ½".	20 PZAS

**HFPBR**

Picaporte colonial de Bastón,  
Barra redonda reforzado.  
Acabado Negro.



CLAVE	DESCRIPCION	EMPAQUE
HFPBR-30	Pícp. de bastón 30 cm. barra redonda ½"	50 PZAS
HFPBR-40	Pícp. de bastón 40 cm. barra redonda ½"	25 PZAS
HFPBR-50	Pícp. de bastón 50 cm. barra redonda 5/8"	20 PZAS
HFPBR-60	Pícp. De bastón 60 cm. barra redonda ¾"	10 PZAS
HFPBR-70	Pícp. De bastón 70 cm. barra redonda 1"	5 PZAS

**HF-PCBCB**

Picaporte colonial barra cuadrada de Bola.  
Reforzado.  
Acabado Negro.



CLAVE	DESCRIPCION	EMPAQUE
HF-PCBCB-30	Pícp. De bola de 30 cm. Barra cuadrada ½"	30 PZAS
HF-PCBCB-40	Pícp. De bola de 40 cm. Barra cuadrada ½"	20 PZAS
HF-PCBCB-55	Pícp. De bola de 55 cm. Barra cuadrada ½"	20 PZAS

**PBCG**


Picaporte colonial de barra cuadrada.  
Tipo Gancho reforzado.  
Acabado Negro.



CLAVE	DESCRIPCION	EMPAQUE
PBCG-30	Pícp.Tipo gancho 30cm. Barra cuadrada ½"	30 PZAS
PBCG-40	Pícp.Tipo gancho 40cm. Barra cuadrada ½"	20 PZAS
PBCG-55	Pícp.Tipo gancho 55cm. Barra cuadrada ½"	20 PZAS

**HF-SP8**

Súper Pico  
8 Magueyes de 5 picos montado  
en una solera de 1" x 3"1/16  
1.00 m. de largo  
Con 3 barrenos de ½".  
Lamina cal. 14  
Acabado Negro.





# Hacemos de lo IMPOSIBLE algo Simple...

¿Ya pensaste como aprovechar nuestro Nuevo  
“EXHIBIDOR” línea herrero?

Grupo®


HERRAJES HF S.A. DE C.V.

**GRUPO HF**



**HF**

*¡Tu Aliado que te hace fuerte!*



¡Diferente y único no lo pienses Mas!

TELS. (33)3124-3434/35 3316-60-4071 E-MAIL: info@herrajeshf.mx

No aplica con otras promociones | Precio más I.V.A.

MEDIDAS 1.20 m x .80 cm

**GRUPO HF**





# GRUPO HF



CATÁLOGO 2024

LÍNEA FERRETERO



## ÍNDICE FERRETERO



1. PORTADA.
2. INDICE.
3. BOTIQUINES.
4. GUARDAPOLVOS AUTOMATICOS.
5. GUARDAPOLVOS SENCILLOS Y NUMEROS.
6. LETRAS ZAMAK Y LAMINA.
7. PASADORES TIPO FAC DE SOBREPONER.
8. PASADOR TIPO FRANCES Y DE LUJO.
9. PIJAS Y ACCESORIOS.
10. DIRECCION HERRAJES HF



# BOTIQUIN DE PRIMEROS AUXILIOS



## BO-CH

Botiquín  
de primeros auxilios  
chico 32 X 25.5 X 8 cm.  
Lámina cal. 24.  
Peso 1.720 kg.  
Pintura horneada.  
**Acabado Blanco.**



## BO-GDE

Botiquín  
de primeros auxilios  
chico 38 X 33 X 11.5 cm.  
Lámina cal. 24.  
Peso 3.080 kg.  
Pintura horneada.  
**Acabado Blanco.**



*INDISPENSABLE Y NECESARIO  
EN ESCUELAS, FABRICAS, OFICINAS Y EL HOGAR.*



## 451

Guardapolvo Automático de aluminio, con tornillos.  
Se le llama Automático por su sistema que se dobla al abrir o cerrar la puerta.

Lo que permite una mayor protección y eficiencia contra el polvo, la lluvia y los insectos..



CLAVE	COLOR	EMPAQUE
451-BCO .90	Blanco	10 PZAS
451-B .90	Bronce	10 PZAS
451-O .90	Oro	10 PZAS
451-N .90	Natural	10 PZAS
451-E .90	Negro electro	10 PZAS

CLAVE	COLOR	EMPAQUE
451-BCO 1.00	Blanco	10 PZAS
451-B 1.00	Bronce	10 PZAS
451-O 1.00	Oro	10 PZAS
451-N 1.00	Natural	10 PZAS
451-E 1.00	Negro electro	10 PZAS

CLAVE	COLOR	EMPAQUE
451-BCO 1.20	Blanco	10 PZAS
451-B 1.20	Bronce	10 PZAS
451-O 1.20	Oro	10 PZAS
451-N 1.20	Natural	10 PZAS
451-E 1.20	Negro electro	10 PZAS



**CALIDAD  
DISEÑO  
DURABILIDAD  
GARANTIA**



# GUARDAPOLVO SENCILLO DE ALUMINIO



CLAVE	COLOR	EMPAQUE
450-BCO .90	Blanco	10 PZAS
450-B .90	Bronce	10 PZAS
450-O .90	Oro	10 PZAS
450-N .90	Natural	10 PZAS
450-E .90	Negro electro	10 PZAS

CLAVE	COLOR	EMPAQUE
450-BCO 1.00	Blanco	10 PZAS
450-B 1.00	Bronce	10 PZAS
450-O 1.00	Oro	10 PZAS
450-N 1.00	Natural	10 PZAS
450-E 1.00	Negro electro	10 PZAS

CLAVE	COLOR	EMPAQUE
450-BCO 1.20	Blanco	10 PZAS
450-B 1.20	Bronce	10 PZAS
450-O 1.20	Oro	10 PZAS
450-N 1.20	Natural	10 PZAS
450-E 1.20	Negro electro	10 PZAS



## NUMEROS



CLAVE	DESCRIPCIÓN	EMPAQUE
NUM-# CRS	Numero Zamak de <b>10 cm</b> dígitos Del 0 al 9 Cromo satín.	10 PZAS
NUM-# N	Numero Zamak de <b>10 cm</b> dígitos Del 0 al 9 Negros.	10 PZAS
NUM-# L	Numero Zamak de <b>10 cm</b> dígitos Del 0 al 9 Latonados.	10 PZAS

CLAVE	DESCRIPCIÓN	EMPAQUE
NUM-LAM-# CRS	Numero Lámina <b>15 cm</b> cal. 14 dígitos del 0 al 9 Cromo satín esmaltado.	10 PZAS
NUM-LAM-# N	Numero Lámina <b>15 cm</b> cal. 14 dígitos del 0 al 9 Negro.	10 PZAS



## LETRAS DE 10 CM A, B, C Y D

CLAVE	DESCRIPCIÓN	EMPAQUE
LCS-A	Letra "A" en Zamak de 10 cm cromo satín	10 PZAS
LCS-B	Letra "B" en Zamak de 10 cm cromo satín	10 PZAS
LCS-C	Letra "C" en Zamak de 10 cm cromo satín	10 PZAS
LCS-D	Letra "D" en Zamak de 10 cm cromo satín	10 PZAS

CLAVE	DESCRIPCIÓN	EMPAQUE
LL-A	Letra "A" en Zamak de 10 cm Latonado	10 PZAS
LL-B	Letra "B" en Zamak de 10 cm Latonado	10 PZAS
LL-C	Letra "C" en Zamak de 10 cm Latonado	10 PZAS
LL-D	Letra "D" en Zamak de 10 cm Latonado	10 PZAS

CLAVE	DESCRIPCIÓN	EMPAQUE
LN-A	Letra "A" en Zamak de 10 cm Negro	10 PZAS
LN-B	Letra "B" en Zamak de 10 cm Negro	10 PZAS
LN-C	Letra "C" en Zamak de 10 cm Negro	10 PZAS
LN-D	Letra "D" en Zamak de 10 cm Negro	10 PZAS



## LETRAS DE 15 CM A, B Y C

CLAVE	DESCRIPCIÓN	EMPAQUE
LCS-A 15	Letra "A" Lámina cal. 14 de 15 cm. Cromo satín	10 PZAS
LCS-B 15	Letra "B" Lámina cal. 14 de 15 cm. Cromo satín	10 PZAS
LCS-C 15	Letra "C" Lámina cal. 14 de 15 cm. Cromo satín	10 PZAS

CLAVE	DESCRIPCIÓN	EMPAQUE
LN-A 15	Letra "A" Lámina cal. 14 de 15 cm. Negro	10 PZAS
LN-B 15	Letra "B" Lámina cal. 14 de 15 cm. Negro	10 PZAS
LN-C 15	Letra "C" Lámina cal. 14 de 15 cm. Negro	10 PZAS






## PASADORES

Pasador sobreponer FAC de 5, 8 y 12 cm c/tornillos y pasador de 15 cm  
En lámina calibre 20, 18 y 16.

Acabado latón .



CLAVE	DESCRIPCION	EMPAQUE
22-L	Pasador 5 cm latón Cal. 20 c/t	100 pzs.
24-L	Pasador 8 cm latón Cal.18 c/t	25 pzs.
26-L	Pasador 12 cm latón Cal.16 c/t	20 pzs.
28-L	Pasador 15 cm latón Cal.16 s/t	10 pzs.

Pasador sobreponer FAC de 5, 8, 12 cm.  
En lámina calibre 20, 18y 16. c/tornillos.

Acabado latón viejo .



CLAVE	DESCRIPCION	EMPAQUE
22-LV	Pasador 5 cm Lat. viejo Cal. 20	100 pzs.
24-LV	Pasador 8 cm Lat. viejo Cal.18	25 pzs.
26-LV	Pasador 12 cm Lat. Viejo Cal.16	20 pzs.

Pasador sobreponer FAC de 5, 8 y 12 cm c/tornillos y pasador de 15 cm.  
En lámina calibre 20, 18 y 16.

Acabado Níquel .



CLAVE	DESCRIPCION	EMPAQUE
22-N	Pasador 5 cm níquel Cal. 20 c/t	100 pzs.
24-N	Pasador 8 cm níquel Cal.18 c/t	25 pzs.
26-N	Pasador 12 cm níquel Cal.16 c/t	20 pzs.
28-N	Pasador 15 cm níquel Cal.16 s/t	10 pzs.

Pasador sobreponer FAC de 5, 8 y 12 cm.  
En lámina calibre 20, 18y 16. c/tornillos.


Acabado pintura Dorada.



CLAVE	DESCRIPCION	EMPAQUE
22PD	Pasador 5 cm P.Dorada. Cal 20	100 pzs.
24PD	Pasador 8 cm P.Dorada. Cal. 18	25 pzs.
26PD	Pasador 12 cm P.Dorada. Cal. 16	20 pzs.



# DE LUJO Y FRANCES



## HF-PDL

Pasador Decorativo de lujo de Zamak 5 cm.

Acabado en Pintura Electrostática.

Colores: Blanco, Gris y Negro


CLAVE	DESCRIPCION	EMPAQUE
HF-PDL BCO	PASADOR DECORATIVO DE LUJO DE ZAMAK 5 CM, BLANCO	100 pzs.
HF-PDL GRIS	PASADOR DECORATIVO DE LUJO DE ZAMAK 5 CM, GRIS	100 pzs.
HF-PDL- NEGRO	PASADOR DECORATIVO DE LUJO DE ZAMAK 5 CM, NEGRO	100 pzs.

## HFPTF

Pasador tipo francés para puertas y ventanas 15,20 y 30 cm Incluye tornillos y contra.

Empaque de 10 pzas

Acabado pintura Dorado, Gris y Negro.



CLAVE	DESCRIPCION	EMPAQUE
HFPTF15-D	Pasador tipo francés 15 cm DORADO	10 pzs.
HFPTF20-D	Pasador tipo francés 20 cm DORADO	10 pzs.
HFPTF30-D	Pasador tipo francés 30 cm DORADO	10 pzs.

CLAVE	DESCRIPCION	EMPAQUE
HFPTF15-GR	Pasador tipo francés 15 cm GRIS	10 pzs.
HFPTF20-GR	Pasador tipo francés 20 cm GRIS	10 pzs.
HFPTF30-GR	Pasador tipo francés 30 cm GRIS	10 pzs.

CLAVE	DESCRIPCION	EMPAQUE
HFPTF15-NEG	Pasador tipo francés 15 cm NEGRO	10 pzs.
HFPTF20-NEG	Pasador tipo francés 20 cm NEGRO	10 pzs.
HFPTF30-NEG	Pasador tipo francés 30 cm NEGRO	10 pzs.



# PIJAS Y TAQUETES



## PCFC

Pija cabeza fijadora combinada.

Acabado galvanizado



CLAVE	DESCRIPCION	EMPAQUE
8 x 3/8	Pija cabeza fijadora combinada	Millar
8 x 1/2	Pija cabeza fijadora combinada	Millar
8 x 3/4	Pija cabeza fijadora combinada	Millar
8 x 1	Pija cabeza fijadora combinada	Millar
8 x 1 1/4	Pija cabeza fijadora combinada	Millar
8 x 1 1/2	Pija cabeza fijadora combinada	Millar
8 x 2	Pija cabeza fijadora combinada	Millar
8 x 2 1/2	Pija cabeza fijadora combinada	Millar

## ACC PIJA


ACCESORIOS DE E.P.D.M

(para pijas punta de broca)

EPDM (Etileno Propileno Dieno tipo M ASTM)

Es un termopolímero elastómero que tiene buena resistencia a la abrasión y al desgaste.

Acabado galvanizado.



CLAVE	DESCRIPCION	EMPAQUE
ACC PIJA	Accesorios p/pija punta de broca	Millar

## PKPB

Pija K-LATH punta de broca

Acabado galvanizado



CLAVE	DESCRIPCION	EMPAQUE
8 X 1/2	Pija K-Lath punta de broca	Millar
8 X 3/4	Pija K-Lath punta de broca	Millar
8 X 1	Pija K-Lath punta de broca	Millar
8 X 1 1/4	Pija K-Lath punta de broca	Millar
8 X 1 1/2	Pija K-Lath punta de broca	Millar
8 X 1 5/8	Pija K-Lath punta de broca	Millar

## PPB

Pija Hexagonal Punta de broca para ensamblado "con accesorio"

Acabado galvanizado



CLAVE	DESCRIPCION	EMPAQUE
14 x 3/4	Pija hexagonal c/accesorio	Millar
14 x 1	Pija hexagonal c/accesorio	Millar
14 x 1 1/2	Pija hexagonal c/accesorio	Millar
14 x 2	Pija hexagonal c/accesorio	Millar
14 x 2 1/2	Pija hexagonal c/accesorio	Millar
14 x 3	Pija hexagonal c/accesorio	Millar



# GRUPO HF

📍 LUIS MOLINA N° 2521 INT. A COL. ECHEVERRIA  
C.P. 44970 GUADALAJARA, JAL.

☎ TEL: (33) 3124-3434/35

📞 WATSAPP: 3316-60-4071

✉ E MAIL: [info@herrajeshf.mx](mailto:info@herrajeshf.mx)

🌐 PAGINA WEB: [www.herrajeshf.mx](http://www.herrajeshf.mx)

